











Parcours de l'AAPPMA

-  Plan d'eau
-  1^{ère} catégorie domaine privé
-  Rive interdite
-  Parcours privé ou autre AAPPMA
-  Distributeur de carte de pêche
-  Barrage, déversoir, écluse
-  Prudence : ligne électrique

Principales espèces pêchables

-  truite
-  ombre
-  cyprinidés